

## Aan de slag 😊!

Jokri is een jeugdbeweging die bestaat over heel Vlaanderen, soms worden andere namen gebruikt, maar ze vallen allemaal onder 'IJD, jongerenpastoraal Vlaanderen'. We hebben allemaal dezelfde vier pijlers waar we rond werken (ontmoeting, persoonlijke groei, geloof en engagement). Op deze manier zullen we onszelf een beetje voorstellen. Per pijler zijn er twee opdrachten voor jou waar je telkens een cijfer mee te weten komt. Alle opdrachten samen geven dan het GSM-nummer. Je weet natuurlijk wel dat elk GSM-nummer met een 0 start. De andere cijfers zal je ontdekken doorheen de opdrachtjes.

Telkens wanneer je een opdracht hebt opgelost, kan je het cijfer dat je uitkomt op de juiste **tabel** hieronder schrijven. Zo kom je aan het volledige GSM nummer.

Neem een foto bij opdracht 4 en 7 en stuur dit, samen met je naam, door naar het gevonden GSM-nummer.

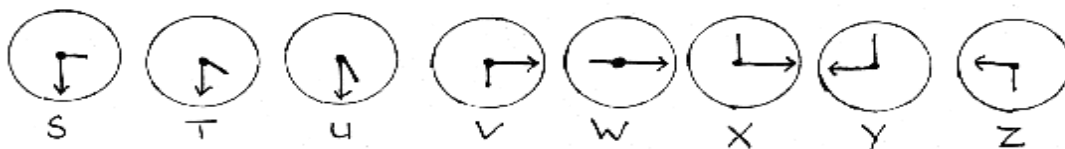
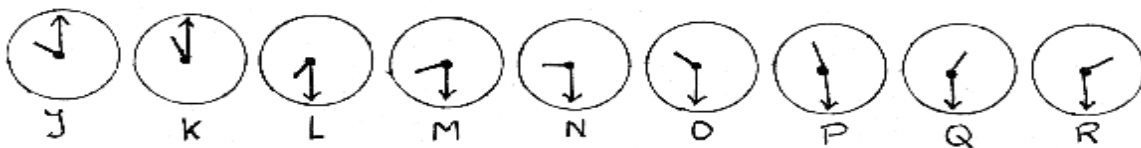
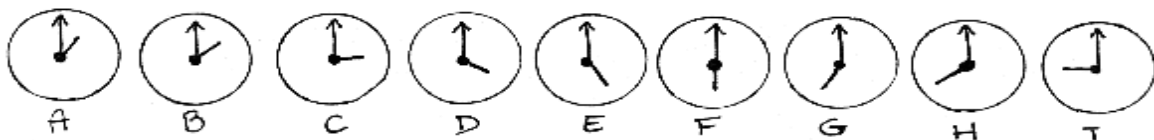
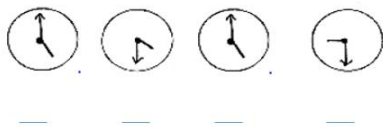

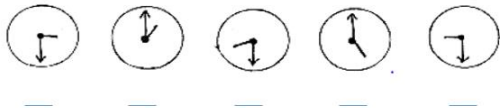
	Ont- moeting Opdracht 2	Enga- gement Opdracht 8	Persoon- lijke groei Opdracht 3	Enga- gement Opdracht 7	Persoon- lijke groei Opdracht 4	Geloof Opdracht 5	Ont- moeting Opdracht 1	Geloof Opdracht 6 (cijfer 1)	Geloof Opdracht 6 (cijfer 2)
0	...	...	...	...	...	...	...	...	...

## PIJLER 1: ONTMOETING

### OPDRACHT 1

We ontmoeten elkaar ongeveer éénmaal in de maand op vrijdagavond. We komen samen om 18u30 en sluiten de avond af om 21u30. Denk je nu: wat, zo vroeg starten? Wel, we starten de avond met ...

Door de code te ontcijferen, ontdek je waarmee we de avond starten en hoe we elkaar een beetje leren kennen.



Leuk he, zeker welkom om dit samen met ons te doen! Maar: hoe vaak komt de letter



voor?

Schrijf dit op in de tabel hierboven.



## PIJLER 2: PERSOONLIJKE GROEI

### OPDRACHT 3

Neem even een kijkje op onze website [www.jokriaalter.ijd.be](http://www.jokriaalter.ijd.be). Daar kan je wat meer praktische informatie terugvinden, maar ook enkele foto's die onze Jokri-sfeer een beetje weergeven... Wat we belangrijk vinden, vertellen we ook in een filmpje.

Bij het onderdeelje "wie zijn we" staat een filmpje (onder de tekst "*Maak kennis met Jokri via dit filmpje. Jokri Aalter komt in beeld vanaf 2:47*", dus het bovenste filmpje). Op het einde van de Jokri-activiteit die gefilmd werd, spreken we over enkele vragen en dit doen we in het donker bij kaarslicht. Tel het aantal kaarsjes die in het midden staan (brandend) en vul dat aantal in de tabel in.

### OPDRACHT 4

Je bent op weg naar het vormsel. Het vormsel is een stap in je leven waarbij je nu zelf de keuze maakt om verder te gaan in Jezus zijn voetspoor.

Neem een blad papier. Doe je schoen en kous uit, plaats je voet op dat blad en ga met een pen rond je voet. Nu staat jouw voetstap op het blad. Teken er ook zeker je vijf tenen bij!

Nu is het tijd om eventjes goed na te denken. Waar zou je graag aan willen werken naar Jezus' voorbeeld?

Schrijf in de hiel een woord of een aantal woorden die je doen denken aan Jezus (vb. geduldig, wil iedereen kansen geven...). Nu maken we het nog een stukje moeilijker: schrijf nu in elke teen iets waar je zelf wil aan werken om van onze wereld een mooiere plaats te maken (vb. anderen helpen, niet liegen, mijn oma een extra bezoekje brengen...).

Maak een foto van je tekening en stuur dit op het einde via mail of sms door. Je hebt door de vijf tenen nu ook wel het cijfer 5 verdiend!

### PIJLER 3: GELOOF

In Jokri Aalter spelen we net zoals in andere jeugdbewegingen spelletjes en maken we veel plezier. Bij ons worden de spelletjes vaak uitgewerkt rond verhalen uit de bijbel.

#### OPDRACHT 5

Hieronder vind je tweemaal dezelfde prent van Jezus. Of toch niet? Inderdaad... zoek de verschillen! Hoeveel vind je er? Dit is het cijfer dat je nodig hebt!



#### OPDRACHT 6

In Jokri Aalter maken we het op het einde van de avond eventjes stil. En ook hier willen we je daar de kans voor geven.

Op onze website [www.jokriaalter.ijd.be](http://www.jokriaalter.ijd.be) (luikje vormelingen) en ook in bijlage van deze mail vind je de tekst die bij deze opdracht hoort. Het leukste zou zijn om de tekst samen met iemand hardop voor te lezen. Jij leest de tekst in het groen en iemand anders leest de schuingedrukte tekst.

Na het lezen van de tekst hebben we volgende opdracht voor jou: tel hoeveel keer het woord “U” gebruikt wordt (dus niet de letter u in een woord). Het getal dat je uitkomt kan je opnieuw invullen in de tabel bovenaan.

#### **PIJLER 4: ENGAGEMENT**

Engagement is een moeilijk woord om te zeggen dat we graag af en toe onze handen uit de mouwen steken om anderen te helpen'. Het is ook te lezen op onze trui: we zeggen "ja, ik zal er zijn voor U".

#### **OPDRACHT 7**

Tel het aantal keren dat je de letter J in de foto van onze trui hieronder terugvindt (de grote oranje letter van de trui zelf telt niet mee) en vul dat bovenaan in de tabel in.

Maar... zo kom je er wel heel makkelijk vanaf, niet? We dagen je nog eens uit: dit is het aantal "goede daden" dat je opschrijft en dat je de komende dagen probeert waar te maken. Als je dat op foto kan vastleggen, heb je alvast een streepje voor om de prijs te winnen ☺! (vb. een knuffel geven, spontaan helpen bij de afwas, een kaartje sturen naar iemand die alleen is...).



#### **OPDRACHT 8**

Engagement: het is ook iets dat wij als leiding willen aangaan... op onze website [www.jokriaalter.iid.be](http://www.jokriaalter.iid.be) vind je ons foldertje terug (onder het luikje kalender) en daar staan ook de namen van de leiding vermeld. Met hoeveel leiding staan we voor jullie klaar? Vul dit laatste cijfer in!

**PROFICIAT: je hebt nu het gsm-nummer gevonden. We kijken uit naar je berichtje ☺!**

**En: sowieso welkom op onze Jokri-activiteiten (de eerstvolgende vindt plaats op 17 september).**